

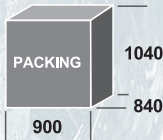
STAF⁵⁹




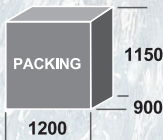
DEPOSITI GHIACCIO E ACCESSORI

ICE BINS AND ACCESSORIES / DÉPÔTS DE GLACE ET ACCESSORIES / EISBEHÄLTER MIT ZUBEHÖR / DEPÓSITOS HIELO Y ACCESORIOS

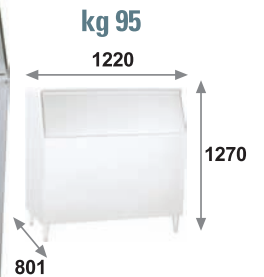
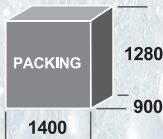
D190

Capacità deposito kg.Storage capacity kg - Capacité de dépôt kg
Vorratbehälter kg - Almacén kg**197****Abbinamenti**Suggestions - Suggestions
Vorschläge - Sugerencias**SG135/230/350/600**
SGS350/600 - SP452/702
SPS451/701**Dimensioni lorde mm**Gross dimensions mm - Dimensions brutes mm
Bruttoabmessungen mm - Dimensiones brutas mm**kg 74****Vol. m³ 0,79**

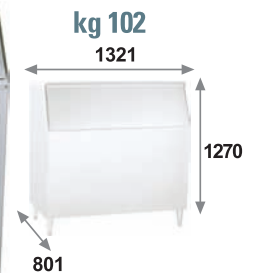
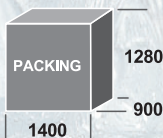
D290

Capacità deposito kg.Storage capacity kg - Capacité de dépôt kg
Vorratbehälter kg - Almacén kg**296****Abbinamenti**Suggestions - Suggestions
Vorschläge - Sugerencias**MPM 140 - CM160 - SG135/230/350/600**
SGS350/600 - SP452/702
SPS451/701**Dimensioni lorde mm**Gross dimensions mm - Dimensions brutes mm
Bruttoabmessungen mm - Dimensiones brutas mm**kg 80****Vol. m³ 1,24**

D430

Capacità deposito kg.Storage capacity kg - Capacité de dépôt kg
Vorratbehälter kg - Almacén kg**430****Abbinamenti**Suggestions - Suggestions
Vorschläge - Sugerencias**MPM 140 - CM160 - SG135/230/350/600**
SGS350/600 - SP452/702
SPS451/701**Dimensioni lorde mm**Gross dimensions mm - Dimensions brutes mm
Bruttoabmessungen mm - Dimensiones brutas mm**kg 105****Vol. m³ 1,64**

D460

Capacità deposito kg.Storage capacity kg - Capacité de dépôt kg
Vorratbehälter kg - Almacén kg**464****Abbinamenti**Suggestions - Suggestions
Vorschläge - Sugerencias**MPM 140 - CM160 - SG135/230/350/600/1100**
SGS350/600/1100
SP452/702/451/701 - SPS451/701**Dimensioni lorde mm**Gross dimensions mm - Dimensions brutes mm
Bruttoabmessungen mm - Dimensiones brutas mm**kg 112****Vol. m³ 1,61****CARATTERISTICHE
TECNICHE****TECHNICAL
DATA****CARACTÉRISTIQUES
TECHNIQUES****TECHNISCHE
EIGENSCHAFTEN****CARACTERÍSTICAS
TÉCNICAS**Carrozzeria in acciaio inox
Aisi 304Stainless steel bodywork
Aisi 304Carrosserie en acier inoxydable
Aisi 304Edelstahl Gehäuse
Aisi 304Carrocería de acero inoxidable
Aisi 304

Deposito in poliuretano

Ice bin made of food polyurethan

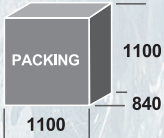
Dépôt en polyuréthane

Vorratbehälter aus Polyurethan

Depósito de poliuretano

D

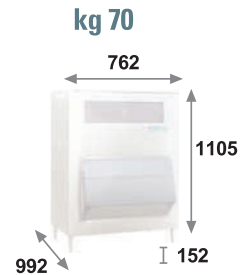
SG500-30



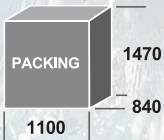
Capacità deposito kg.
Storage capacity kg - Capacité de dépôt kg
Vorratbehälter kg - Almacén kg **209**

Abbinamenti
Suggestions - Suggestions
Vorschäge - Sugerencias **SPS451/701**

Dimensioni lorde mm
Gross dimensions mm - Dimensions brutes mm
Bruttoabmessungen mm - Dimensiones brutas mm **kg 80**
Vol. m³ 1,02



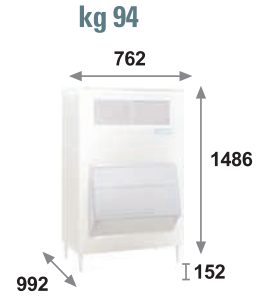
SG700-30



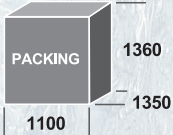
Capacità deposito kg.
Storage capacity kg - Capacité de dépôt kg
Vorratbehälter kg - Almacén kg **308**

Abbinamenti
Suggestions - Suggestions
Vorschäge - Sugerencias **SPS451/701**

Dimensioni lorde mm
Gross dimensions mm - Dimensions brutes mm
Bruttoabmessungen mm - Dimensiones brutas mm **kg 104**
Vol. m³ 1,36



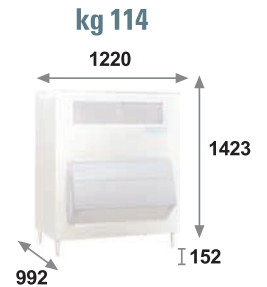
SG1010-48



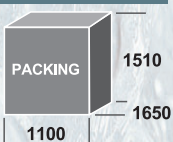
Capacità deposito kg.
Storage capacity kg - Capacité de dépôt kg
Vorratbehälter kg - Almacén kg **454**

Abbinamenti
Suggestions - Suggestions
Vorschäge - Sugerencias **SP452/702**
SPS451/701

Dimensioni lorde mm
Gross dimensions mm - Dimensions brutes mm
Bruttoabmessungen mm - Dimensiones brutas mm **kg 124**
Vol. m³ 2,02



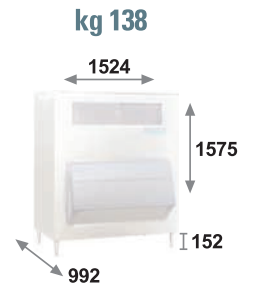
SG1475-60



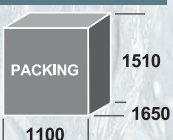
Capacità deposito kg.
Storage capacity kg - Capacité de dépôt kg
Vorratbehälter kg - Almacén kg **676**

Abbinamenti
Suggestions - Suggestions
Vorschäge - Sugerencias **SP452/702/451/701** **SPS451/701**

Dimensioni lorde mm
Gross dimensions mm - Dimensions brutes mm
Bruttoabmessungen mm - Dimensiones brutas mm **kg 150**
Vol. m³ 2,69



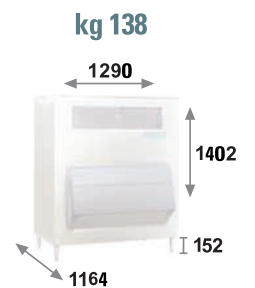
SG1300-49D



Capacità deposito kg.
Storage capacity kg - Capacité de dépôt kg
Vorratbehälter kg - Almacén kg **604**

Abbinamenti
Suggestions - Suggestions
Vorschäge - Sugerencias **SP452/702/451/701 - SPS451/701**

Dimensioni lorde mm
Gross dimensions mm - Dimensions brutes mm
Bruttoabmessungen mm - Dimensiones brutas mm **kg 150**
Vol. m³ 2,69





MODELLO	SG500-30	SG700-30	SG1010-48	SG1475-60	SG1300-49D
L.....mm	762	762	1220	1524	1250
P1.....mm	788	788	788	788	960
P2.....mm	992	992	992	992	1164
H.....mm	1105	1486	1423	1575	1402

SG

CARATTERISTICHE TECNICHE	TECHNICAL DATA	CARACTÉRISTIQUES TECHNIQUES	TECHNISCHE EIGENSCHAFTEN	CARACTERÍSTICAS TÉCNICAS
<p>Più capacità, più facile rimozione del ghiaccio. Le grandi porte di accesso posizionate nella parte bassa dei depositi verticali permettono un facile accesso ed una rapida rimozione del ghiaccio con palette o pale. Il personale usa meno movimenti e meno tempo per rimuovere il ghiaccio. Ghiaccio fresco e pulito: il ghiaccio esce dalla parte inferiore del deposito; quindi "il primo ghiaccio entrato è il primo ad uscire". Il continuo turn over elimina ghiaccio stantio con cattivo gusto e cattivo odore. La porta di controllo permette al personale di rompere in sicurezza il ghiaccio qualora si formino ponti. Abbinato con il carrello TR110 (optional) per maggiore risparmio di lavoro e igiene. TR110 permette di spostare in modo sicuro e rapido fino a 109 kg di ghiaccio (68 kg se dotato di kit cestelli optional) dove necessario. Il kit di 6 cestelli si inserisce dentro il TR110 per evitare di spalare il ghiaccio dal carrello e limitare di sollevare pesi sino a 11 kg)</p> <p>Caratteristiche Standard:</p> <ul style="list-style-type: none"> - La base e la carrozzeria sono in acciaio inox - Isolamento in schiuma di poliuretano senza CFC - Rivestimento interno in polietilene anti corrosione resistente e facile da pulire - Lo sportello si smonta facilmente svitando 3 viti per facilitare i passaggi attraverso spazi stretti. - Carrello in polietilene TR110 (optional) isolato anti corrosione. 	<p>More storage, easier ice removal. Large access doors at the bottom of upright ice storage bins allow easy access and quick ice removal with scoop or shovel. Staff uses fewer motions and less time to remove ice. Fresher, cleaner ice. Upright bins ensure that first ice into the bin is the first ice out for fresher, cleaner delivered ice. Continuous ice turnover eliminates stale ice with off-taste and odour. The control gate provides access to ice flow within the bin. Staff can safely break bridges through the control gate. Pair with trolley TR110 accessories for more labour-savings and sanitation exciting trolley TR110 TR110 move large quantities (109kg) of ice (68kg when equipped with optional baskets accessory) safely and quickly to where it's needed. Six optional baskets fit inside TR110 to eliminate shoveling of ice from the cart and limit lifted weight to 11kg</p> <p>Standard Features:</p> <ul style="list-style-type: none"> - Stainless steel base and bodywork - CFC free polyethylene foam isolation - Anti-corrosive and resistant polyethylene inner cover, easy to clean - The door can be removed easily by untightening 3 screws in order to enable you to pass through narrow spaces. - Isolated and anticorrosive polyethylene trolley TR110. 	<p>Espace de dépôt majeure et enlèvement de glace facilité. Les grandes portes d'accès positionnées dans la partie basse des dépôts verticaux permettent l'accès facile et l'enlèvement rapide de la glace avec des spatules et des palots. Glace fraîche et propre. La glace sort de la partie inférieure du dépôt, "la première glace à y entrer est aussi la première à en sortir". Le mélange continué élimine la glace rance de mauvais goût et odeur. La porte d'inspection permet au personnel de casser aisément des éventuels ponts de glace. Avec le chariot TR 110 (optionnel) pour un majeur épargne de travail et une meilleure hygiène. Le superbe chariot TR 110 permet de transporter 109 kg. de glace avec rapidité et sécurité (68 kg lorsque les paniers optionnels sont utilisés.) Les 6 paniers sont insérés dans le TR 110 pour éviter de ramasser la glace à la pelle dans le chariot et soulever à 11 kg.</p> <p>Caractéristiques standard:</p> <ul style="list-style-type: none"> - La base et l'extérieur des réservoirs sont en acier inoxydable - Isolation en mousse polyuréthane sans CFC - Intérieur en polyéthylène anti corrosion résistant et facile à nettoyer - La porte peut être décomposée facilement en élevant 3 vis, pour faciliter le passage à travers des espaces étroites. - Chariot en polyuréthane TR 110 isolé et anti corrosion. 	<p>Mehr Lagerraum, einfachere Entfernung des Eises. Durch die großen Türen im unteren Bereich der vertikalen Behälter wird der Zugang erleichtert und das Eis kann mit Spachteln und Schaufeln schnell entfernt werden. Das Personal spart Zeit und Mühe. Frisches und sauberes Eis. Das Eis kommt aus dem unteren Teil des Spenders heraus, das Eis, das zuerst hineingegeben wurde, kommt also auch als erstes wieder heraus. Das ständige Mixen verhindert abgestandenes Eis von schlechtem Geruch und Geschmack. Das Personal kann durch die Revisionstür das Eis sicher entfernen, wann immer sich Eisbrücken bilden. Mit dem TR 110-Wagen (optional), zur verbesserten Arbeitserleichterung und Hygiene. Mit Hilfe des einzigartigen TR 110-Eiswagens können bis zu 109 kg Eis sicher und schnell befördert werden (68 kg, wenn sie mit Eiskörbchen ausgestattet sind). Die zur Ausstattung gehörenden 6 Eiskörbchen werden in den TR 110 eingelegt, damit das Eis nicht aus dem Wagen geschaufelt werden muss, und um das zu hebende Gewicht auf 11 kg zu begrenzen.</p> <p>Normale Ausstattung:</p> <ul style="list-style-type: none"> - Die Base und das Gehäuse sind aus Edelstahl - FCKW-freie Polyurethanschaumisolierung - Rostfreie und widerstandsfähige Polyurethan-Innenverkleidung; einfach zu reinigen - Die Tür kann einfach entfernt werden, indem 3 Schrauben aufgeschraubt werden. So werden auch enge Räume zugänglich. - Isolierter, rostfreier Polyurethan-Wagen TR 110 (optional) 	<p>Mayor capacidad, facilidad para remover el hielo. Las puertas grandes ubicadas en la parte inferior de los depósitos verticales permiten acceder con facilidad y remover ágilmente el hielo con cucharillas o palas. El personal usa menos movimientos y menos tiempo para remover el hielo. Hielo más fresco y limpio. El hielo sale de la parte inferior del depósito, así "el primer hielo que entra es el primero en salir." La rotación continua elimina el mal olor y sabor del hielo rancio. La puerta de control permite que el personal rompa el hielo, si se forman puentes, sin correr riesgos. Para mayor ahorro de trabajo e higiene, junto al carrito TR110 (opcional) Un emocionante carrito TR110 permite mobilizar por doquier de manera segura y rápida hasta 109 kg de hielo (68 kg si viene con el juego de canastillas opcional). El juego de 6 canastillas se coloca dentro de el TR110 evitando así palear el hielo del carrito y limitando la alzada de peso a 11 kg.</p> <p>Características estándar:</p> <ul style="list-style-type: none"> - Base y exterior en acero inoxidable. - Aislamiento con espuma flex de poliuretano sin CFC. - Revestimiento interior en polietileno anticorrosivo resistente y de limpieza fácil. - La puertilla se desmonta con facilidad destornillando 3 tornillos para permitir el paso por medio de pasajes angostos. - Carrito en polietileno TR110 (opcional) aislado anticorrosivo.





Come arrivare:

3 Km Uscita Autostrada Rimini Sud/direzione Ancona

Getting to:

3 Km from motorway - Rimini South exit - Ancona direction



STAF59

Staff Ice System srl / V. Anna Frank, 8 / 47924 Rimini-Italy / T. +39.0541.373250 / F. +39.0541.371376
office@staff1959.com /

WWW.STAF59.COM

STAF59

La ditta si riserva il diritto di apportare modifiche tecniche senza preavviso.
The company reserves the right to make technical changes without notice.
La société se réserve le droit d'apporter les modifications techniques sans avis.
Die Firma behält das Vorrecht auf technische Veränderungen.
La Empresa se reserva el derecho de realizar ulteriores modificaciones técnicas sin previso.